

الشركة السورية لنقل النفط عبر التاريخ

هل
تعلم
من
لهم
الاربعة
الخطرون

دائرة الرقابة
لشركة نفط العراق



إليس لعمالك اللباس الملائم له



العدة الغير جيدة تسبب هذا



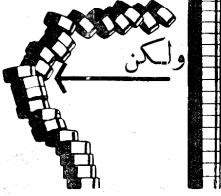
هذه العدة أتلفها

الشركة السورية لنقل النفط عبر التاريخ



كل حادت من اربعة من هذه الاصابات تحدث للظهور .

ان فقرات الظهر مستقيمة كمثل حيازة الطاولة - حافظ على استقامتها واجعل الجهد عليها يأتي عامودياً .



اذا املت هذه السنتقة او خرجت بها عن استقامتها فستتبار

الخطر الاول

رفع البضاعة ونقلها

فاربعةن بالمئة من اصابات العمل تحدث عنها وأغاب هذه الاصابات

برقة الظهر



الشركة السورية لنقل النفط عبر التاريخ

اصول استعمال السلم

- ١ - افحص السلم من اي كسر او ان تكون اسدي الدرجات مقلوبة .
- ٢ - ان يكون السلم بطول كاف بحيث يرتفع عن نقطة ارتكازه .
- ٣ - تساق يديك الاثنين بمسك بالدرجات وافقل العدة بواسطة حبل او رافعة .
- ٤ - لانتجـ اوز بجسمك أعلى السلم وحافظ على اتزانك



- ٥ - يجب ان تكون أرجل السلم مؤمنة بقواعد تايته او مسوك من أحد زملاتك ومربوط من الأعلى وعلى ارض مستوية .

عدم الاتباه هو نقطة الضعف في مقاومة أسباب السقوط انظر الى حيث أنت سائر

الخطر الثاني

السقوط



- ١ - لاحظ المواضع الزلقة كالزيت والطحم والماء المكسوب
- ٢ - اتبع المشي ، لا تختصر الطريق في مناطق المستودعات او الاليات
- ٣ - انتبه للاشياء الرمية على الارض والتي تعرضك للزحلق او تعثر خطواتك .
- ٤ - لا تركز على الادراج واسك الدرابتون
- ٥ - لا تقفز من السيارة او من على الصناديق او الاماكن المرتفعة
- ٦ - استعمال السلم حسب الطريقة الصحيحة

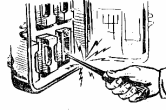
الشركة السورية لنقل النفط عبر التاريخ

المخاطر الناتجة

الآلة



ان الآلة لا تعمل لها فإذا لم نخطط منها تصبنا بالآدى
وربما كان الأذى شديداً
فمن ثل عشرة اصابات تكون اصابة واحدة
بسبب الآلة .



اقطع التيار قبل ان يفتك

هنيئاً لتصبك الآلة

- ١ - شغل الآليه فقط عندما تكون حواجز الوقاية في مواضعها وان تكون مع غيوك بعيداً عن القطع المتحركة .
- ٢ - اوقف الآله عندما تريد تنظيفها او تزيينها او تزيينها وكل وقت تريد ان تتركها اقطع التيار الكهربائي عند اصلاح الآلة ولا تترك اية آلة تعمل دون مراقبه .
- ٣ - استعمل الآلة فقط للعمل الذي صممت له هذه الآلة وعندما تكون بجالة جيدة وعندما تكون البستك ملائم لمعملك وعندما تكون متأكد من كفيته ادارتها

الشركة السورية لنقل النفط عبر التاريخ



خطأ استعمال المطرقة



استعمل المفتاح عوضاً عن البانسة



انك تعرض يدك للاصابة ضع قطعة الشغل على الطاولة



لاتركب هذا الخطأ استعمال الفرشاة

الخطر الرابع

العدة



لاستعمل عدة تالفة ان العدة الجيدة هي التي تساعد على انجاز العمل على احسن وجه وبدونه تعرض للاصابة
كما ان انتقاء العدة المناسبة للعمل من الامور الاساسية فأختر عدتك بنفسك وحافظ عليها من التلف واستعملها للعمل الذي وجدت لاجله .

الشركة السورية لنقل النفط عبر التاريخ

حافظ على:



قدميك ثابتين مع التدم حسب الاتجاه المطلوب



زراعك ملتصقتين الى جسمك

احم يديك من



« الأوساخ والجراثيم »



السوائل المحرقة والسكرية



الشظايا والأطراف المدمية


لا تقع ابدأ في هذه الأخطاء

حيثما عملت ، على ملازمة ، على الأرض ، على سفالة او في ورشة فانك مسؤول عن سلامتك الشخصية وعن سلامة الآخرين وان على حسن تصرفك بتوقف مستقبل عائلتك وعائلات اخوانك العمال الذين يعملون معك فاعمل جهدك بان تكون جميع تصرفاتك متمشية مع قواعد السلامة وبذلك تنمي " بك هذا الشعور شيئاً فشيئاً فتصبح فكرة السلامة جزءاً من تفكيرك وتصرفاتك .

نتمن بالصورة المشورة الى جانب هذا الكلام جيداً وقرر فيما اذا كنت تحب لنفسك او لاحد اصحابك من العمال احد هذه الاوضاع المؤلمة ان جميعها بسبب اهمال بسيط او عدم انتباه ، غير ان نتائجها حتماً ستكون غير بسيطة وربما كان بعضها الموت .

انك باتباعك الانتباه والروية ستريح سلامتك وسلامة غيرك من العمال واذا لم تريح فانك على الأقل لن تحسر شيئاً اما اذا كنت غير منتهبه وغير متروى فانك ستحسر ، وربما تحسر شيئاً مهماً من ذاتك او من ذات احد رفاقك .


الشركة السورية لنقل النفط عبر التاريخ




وأيضاً تجنب مصائد اليدين



وأيضاً حافظ على الارض نظيفه




وأيضاً استعمل السلم



وأيضاً اوقف الآلة قبل تنظيفها



وأيضاً اربط السلم



وأيضاً غير المدة العاطلة

الشركة السورية لنقل النفط عبر التاريخ



الشركة السورية لنقل النفط عبر التاريخ

